



[www.jeugdennatuurmaasbree.nl](http://www.jeugdennatuurmaasbree.nl)

**Natuurboekje  
januari tot en met maart 2019**



**De vink; links het mannetje en rechts het vrouwtje**



## VOORWOORD

Voor jullie ligt het 2<sup>e</sup> boekje van het seizoen. Er zijn veel verhaaltjes door jullie van de gehouden activiteiten gepubliceerd. Geweldig van jullie.

We gaan in 2019 weer van alles doen, zoals

- Kienen, 05 januari
- Sporen zoeken in de natuur, 27 januari
- Werken in de Regelshorst, 09 februari
- Wandeling Grote Heide Venlo, 24 februari
- Nestkastjes timmeren, 11 maart
- Boomfeestdag voor groep 6, 14,15 maart
- Bezoek kinderboerderij, 24 maart

**Noteer deze datums in je agenda!!**

### **OPROEP !!**

*Als je iets leuks te schrijven hebt dan kun je dit bij de redactie indienen.*

*Bijvoorbeeld een leuk verslag of zomaar een leuke tekening.*

*Wij zorgen voor de rest.*



## ACTIVITEIT

Voor elke activiteit ontvang je op school een blaadje waar van alles opstaat, lees dit altijd goed van te voren door.

## WEBSITE

Kijk zeker ook op de website

[www.jeugdennatuurmaasbree.nl](http://www.jeugdennatuurmaasbree.nl)



## VRAGEN

Heb je vragen dan kun je altijd bij een van de medewerkers te recht.



Dit zijn alle senior-MEDEWERKERS van Jeugd en Natuur:

Mariska	Geerits	Veldleeuwerik 5, Koningslust	06-11242574
Ruben	Geerits	Veldleeuwerik 5, Koningslust	06-11242574
Louis	Grubben	Westeringlaan 55	4651723
Jan	Janssen	Oude Pastoriestraat 13	4652277
Lei	Janssen	Op de Kemp 18	4652410
Ivo	Kursten	Akelei 23	4651998
Hans	Lepsi	Heideweg 14	4653901
Peter	Schutte	Sevenumsedijk 7	4653183
Romy	Simons	Oude Pastoriestraat 60	4653726
Geert	Tielen	Douverenstraat 4	4652713
Jo	Trepels	In den Clockenslagh 7	4651297
Jan	Vullings	Velsengoed 1	4653212
Peter	Wijnhoven	Arnoudstraat 27	06-48202628

Veel plezier bij het lezen van dit boekje.

### **De redactie:**

Peter Schutte  
Jan Vullings

### **Foto's en website:**

Geert Tielen

## Op zoek naar nieuwe leiders.

### *Jeugd en Natuur Maasbree zoekt leiders.*

Heb jij interesse (of ken je iemand) om actief bezig te zijn in de natuur, kinderen te begeleiden, te wandelen of nestkastjes te timmeren?

***Dan zijn we op zoek naar jou!***

Jeugd en Natuur Maasbree bestaat al sinds 1976.

De leiders van toen zijn nog steeds actief, maar het aantal wordt jammer genoeg kleiner en ouder.

We zijn daarom op zoek naar nieuwe leiders die samen met ons de mooie activiteiten van Jeugd en Natuur willen organiseren.

Samen met een andere leider van Jeugd en Natuur bereid je activiteiten voor. Moeilijk is dat niet, wel gezellig!

Door jouw inzet kan de vereniging de jeugd blijven enthousiasmeren over de natuur.

Neem eens een kijkje op [www.jeugdennatuurmaasbree.nl](http://www.jeugdennatuurmaasbree.nl) om te zien wat we zoal doen.

Ben je enthousiast geworden of wil je meer informatie?

Bel dan met of stuur een mail naar Peter Schutte via 4653183 of [webmaster@jeugdennatuurmaasbree.nl](mailto:webmaster@jeugdennatuurmaasbree.nl).

## Wij rekenen op je!

Samen zorgen wij voor een mooie toekomst voor Jeugd en Natuur.



## In het Maf

Sinds september 2016 zijn we voor de binnen activiteiten gehuisvest in het Mafcentrum.

We zijn hier goed terecht gekomen en voelen ons daar al helemaal thuis.

Bestuur en leden van Het

Mafcentrum:  
Bedankt hiervoor.



## INSTALLATIE en Bloemschikken

(verslag van 17 september)

Maandag 17 september 2018 was de eerste bijeenkomst van jeugd en natuur. Dat was bij het mafcentrum.

We gingen bloemstukjes maken, maar eerst werd een diploma uitgereikt en dat hield in dat je officieel lid bent van jeugd en natuur.

Het diploma werd uitgereikt door Wim Hermans.

Daarna gingen we verder met een bloemstukje.

Van thuis moest je een paar bloemen meenemen en je kreeg bij jeugd en natuur een bakje met oase.

Daar kon je je bloemen in steken.

Je kon uit twee dingen kiezen.

Iets tegen de muur bij de tafel of iets in het midden van de tafel.

Geschreven door  
Lisa en Loes

Er was ook een top 3.

Op de derde plaats was geëindigd Jarno De Brouwer.

Op de tweede plaats Lisa Amendt

en op de eerste plaats is geëindigd Ties Boots.



## Waterinsecten

(verslag van 23 september)

### Waterdiertjes vangen

Zondag 23 september hebben we waterdiertjes gevangen. Eerst waren we op het Kennedy plein om te verzamelen. Toen gingen we naar het riviertje en toen kregen we uitleg. We werden in drie groepjes verdeelt.

De groepjes gingen allemaal een andere kant op. Iedereen had wel iets gevangen zoals een schaatsrijder, sommigen hadden grote diertjes en anderen kleine diertjes. Op het laatste had iemand nog een klein kikkervisje gevangen. We noemden hem Jojo. Het einde

Van: **Niek Daemen & Kaz van de Meene**



## **BEZOEK KINDERBOERDERIJ HAGERHOF (Zondag 24 maart 2019)**

Deze activiteit is natuurlijk voor iedereen, die lid is van Jeugd en Natuur, want.... dit mag je niet missen.

Wie houdt er nu niet van dieren.

Wil je ze zien, vasthouden of strelen, dat kan, want ze zijn er in allerlei soorten, zoals bijvoorbeeld

**Miep, het varken;  
Francien en Annie de koe;  
Bo, de vlaamse reus;  
Watje en Loekie, het konijn;  
Sien, het schaap.**



Misschien gaan we ook wel werken, want op een boerderij moeten er allerlei klusjes gedaan worden, van lammeren de fles geven tot het uitmesten van stallen.

De kinderboerderij Hagerhof te Venlo is op die morgen alleen maar open voor Jeugd en Natuur.



**Miep**





## **PADDENSTOELLEN ZOEKEN OP DE BREUKERHEIDE.**

*(deze activiteit ging niet door)*

Tja, dat was me wat. Hoe vaak we ook in de voorbereiding gingen kijken voor paddenstoelen, het hielp niets.

Er waren er nauwelijks tot geen te vinden.

Op de vrijdag voor de excursie dag zochten we nog met 4 man, maar helaas, Geen resultaat, het hielp niets.

Er stonden in totaal maar 11 soorten paddenstoelen en dan nog maar een paar stuks van elke soort.

In hetzelfde gebied op de Breukerheide vinden we normaal in die tijd 50-80 soorten, vaak massaal.

De zeer droge en warme zomer en najaar spelen hierin een belangrijke rol.

Paddenstoelen hebben veel vocht nodig om te kunnen groeien.

Als het niet regent is dat vocht er niet.

Omdat er zo heel weinig stond hebben we ertoe moeten besluiten de excursie niet door te laten gaan.

Jammer. Volgende keer beter, veel beter, hopen we.

Jan Janssen.



De vliegenzwam

## NATUURWERKDAG

Op de jaarlijkse natuurwerkdag op **03 november 2018** werden Peter en José Schutte door wethouder Paul Sanders letterlijk en figuurlijk in het zonnetje gezet.

Paul Sanders sprak hen toe en loofden Peter en José voor de vele uren werk, waarmee zij zich inzetten voor de natuur, met name in het adoptieproject waar de natuurwerkdag gehouden wordt.

De voorbereidingen van de dag door Peter en de het zorgen voor de soep, broodjes en drank door José.

Zonder hen eigenlijk geen natuurwerkdag.

**Peter en José** bedankt voor het vele werk.



## Natuurwerkdag 2018 was een enorm succes.

Op zaterdag 3 november om 9.30 stond een grote groep vrijwilligers klaar om deel te nemen aan de Natuurwerk dag.

Wethouder Paul Sanders vertelde over het belang van kleine natuurgebieden met veel variatie.

Na een verhaal over veilig werken met gereedschap kon er gewerkt worden. Het grootste gedeelte van het werk bestond uit het opruimen van de takken van de knotwilgen en het vrijmaken van begroeiing langs de poel.

Rond 11.00 uur was er tijd voor koffie en vlaai, deze werd aangeboden door het IKL ( instandhouding kleinschalige Landschappen )

Peter en José werden door Paul Sanders in het zonnetje gezet voor hun jaarlijkse inzet om de natuurwerkdag mogelijk te maken.

In de middag pauze kregen de deelnemers broodjes en soep.

'S middags kwam de harde kern van Jeugd en Natuur.

Mede door het geweldige weer en het enthousiasme van de deelnemers is er enorm veel werk verzet. Samen met de kinderen van Jeugd en Natuur en een scouting groep hebben de deelnemers een fijne natuur beleving gehad.

In totaal hebben 47 personen deelgenomen.

Groeten.

Peter Schutte



## BOMEN- EN ZADENQUIZ (verslag van maandag 08 oktober)

### De uitslag van de quiz:

Het was een hele drukte om alle vragen op tijd te beantwoorden.

Iedereen heeft zijn stinkende best gedaan en hard gewerkt.

Nu weten jullie heel veel over bomen en hun zaden.



Hier komt de einduitslag.

Groep 2 Stijn, Renzo en Ties B,	30 punten:	Plaats 6
Groep 4 Steve, Niek en Kaz,	30,75 punten:	Plaats 5
Groep 3 Loek, Gijs en Kris,	33,25 punten:	Plaats 4
Groep 5 Jarno, Ties en Stef,	34,5 punten:	Plaats 3 / 2
Groep 6 Teun, Sep en Mika,	34,5 punten:	Plaats 3 / 2
<b>Groep 1 Cis, Loes en Lisa,</b>	<b>39 punten:</b>	<b>Plaats 1</b>

Er zijn veel punten behaald.

De meisjes hebben gewonnen.

Proficiat girls, goed gedaan.

(Verslag):

Op maandag 8 oktober moesten we om half zeven bij het maf zijn.

En daar hadden we de bomen en zaden Quiz van jeugd en natuur.

Daar kregen we eerst uitleg over bomen en zaden.

Het was heel erg interessant, want er werden heel veel dingen verteld die we niet wisten.

We hadden deze uitleg nodig voor de Quiz.

We werden in groepjes van drie opgesplitst en daar mee moesten we ongeveer vijftien vragen beantwoorden.

Je ging met je groepje naar een tafel en daar kreeg je twee vragen.

Voor een vraag kreeg je vier minuten.

En je moest steeds naar acht minuten doorschuiven.

Als je goed had opgelet kon je (bijna) alle vragen beantwoorden.

Sommigen vragen waren wat moeilijker.

Maar sommigen waar juist makkelijker het was heel leuk.





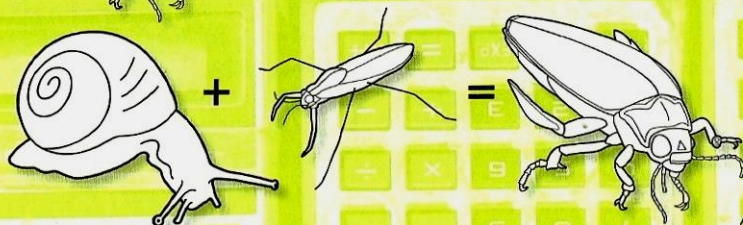
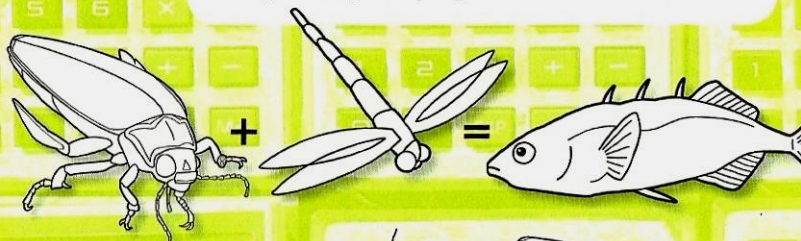
De 3 winnaars met Peter

door Steve en Cis

# Rekendieren 71



Ieder waterdier stelt een cijfer voor. De schaat-  
senrijder is een 4 en de tor is een 7. Welk dier  
staat er op de plek van het vraagteken?  
De oplossing vind je op [www.watchweb.nl](http://www.watchweb.nl).



De oplossing .....

## NESTKASTJES TIMMEREN (Maandag 11 maart 2019)

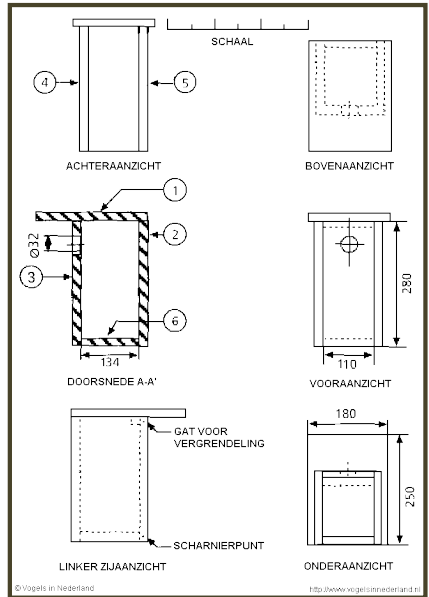
Het is de hoogste tijd om de handjes te laten wapperen, want de vogels zijn op zoek naar een lekker nest.  
Niet alleen koolmezen zijn op zoek naar een huis, maar ook vele andere soorten vogels zoeken onderdak.  
Hieronder zie al een meesje druk in de weer.

We gaan samen ook nestkastjes maken. Sla je daarbij niet op de vingers en let goed op de instructie van Lei.

Als het kastje klaar is, mag je het meenemen naar huis.

Let hier dan wel op:

- Nestkastjes van hetzelfde type moeten ongeveer 10 meter uit elkaar hangen om vechtpartijen te voorkomen;
- Hang het kastjes nog in maart op;
- Zoek een rustige plek in de tuin en let op dat er geen katten bij kunnen;
- Richt het vlieggat naar het zuidoosten om inregenen te voorkomen;
- Maak het nestkastjes in maart en september leeg en schoon.



**Ook kunnen er enkele vleermuiskasten gemaakt worden.**

## SPOREN ZOEKEN IN DE NATUUR

(zondag 27 januari 2019)

Buiten in de vrije natuur kun je proberen dieren te bekijken. Vooral voor grotere dieren is dit vaak niet eenvoudig. Zodra die ons zien, horen of ruiken, zijn ze vertrokken. De meeste grote dieren leven overdag erg teruggetrokken. Ze zijn schuw van nature en bang voor mensen. Bovendien hebben ze vaak een erg goede schutkleur en vallen dus nauwelijks op.

We zullen het dus moeten doen met de sporen, die ze achterlaten. Diersporen betekent alles, waaraan we kunnen zien welke dieren ergens geweest zijn. Het gaat hier dus niet allen om pootafdrukken (zoals hier beneden te zien is), maar ook om veren, hollen, keutels, botjes, vraatsporen, geluid enz.

Je zult verbaasd zijn hoeveel dieren en in een klein gebied leven.

### Voorpoten



konijn



woelrat



egel



mol



wezel



steenmarter



eekhoorn



haas



veldmuis



hert



everzwijn



vos

## Wintervoer klaar maken voor de vogels in onze tuin (verslag 10 december 2018 )

Wij kwamen bij het Maf bijeen om wat te leren over wintervoeding van vogels.

In het begin vertelde Peter Schutte over verschillende vogels en vooral over vogels die zaden lusten.

Daarna over hoe vetbollen worden gemaakt.

Je moest zaden pakken en frietvet dat nog niet was gebruikt, omdat er geen zout

in het frietvet mag zitten.

Toen gingen we vetbollen maken:

- In een plastic bekertje met een stukje touw deden we zaden en frietvet in.
- We deden frietvet met zaden in een halve kokosnoot.
- Een dikke tak met gaten erin waar frietvet met zaden in werd gedaan.

Er werden ongezouten pinda's aan een ijzerdraadje of aan een touwtje geregen.

Ook werd er een rond buisje gemaakt van gaas waar zaden in werden gedaan.

De tijd vloog voorbij door het harde werken en het was al snel 8 uur.


### Jarno en Stef





## Peel wandeling in Ospeldijk! (verslag van 25 november 2018)

### Jeugd en natuur Maasbree wandelt in de peel!!!



Gids Jan Slaats



We zijn met jeugd en natuur met de cars naar de Peel gegaan.

Daar hebben we gewandeld, onderweg vertelde ze vanalles over de natuur in de Peel.

Nog een leuk weetje: de Peel ligt in Brabant, Gelderland en Limburg.

We kwamen aan bij een kijkhut en toen zagen we een blauwe reiger.

Die vonden we erg mooi.

De Peel is een moerassig gebied maar reigers kunnen er staan omdat er eeuwenoude houten bomen in het water liggen.

Er was een bijzondere plant,hij kon water opzuigen en afsputten.

Uiteindelijk waren we ook nog de Peel uitgekomen zonder schade te hebben.

Einde!!

Gijs en Loek.



## Hommels en bijen (verslag van 12 november 2018)

Ber d'n Imker verteld  
"over Honingbijen, Solitaire bijen, Hommels en Wespen"

We kwamen bij elkaar in het café van het Maf.

Er stonden al bankjes klaar en op de tafel lagen verschillende spulletjes, hout, bamboe, een mand,

een zilverkleurige verstuif kan en een bijenkast.

We waren met 20 kinderen en zaten klaar om te luisteren.

Ber de Imker vertelden over dat bijen een werk familie zijn en elke een eigen taak hebben.

Dat met een verstuif kan bijen voor de gek gehouden worden en dat ze dan in de war zijn en niet meer steken.

Dan kan Ber in de bijenkast kijken. De kas had hij mee en laten zien.

Wij kregen een stukje bijenwas mee.

Daar hebben we ook bamboe mogen zagen. 10 stokjes vastmaken en uithollen.

We hebben ook een haakje mogen timmeren in een rondhoutje met gaatjes erin.

Hierin gaan dan een solitaire bij eitjes leggen.

Zo kunnen we de natuur en beestjes een beetje helpen.

Ber en vrijwilligers, bedankt!

Ik vindt het zo leuk dat ik er ook wel eens mijn spreekbeurt over wil geven.

### Groetjes Kris Peeters



# Verzamel bewijsmateriaal: maak een Kleine-beestjes val

25

's Nachts, wanneer jij slaapt, zijn kleine beestjes juist actief. Je kunt ze dan makkelijk vangen in een val.

## Wat heb je nodig?

Schepje  
Grote platte steen  
Een paar kleine steentjes  
Glazen potje

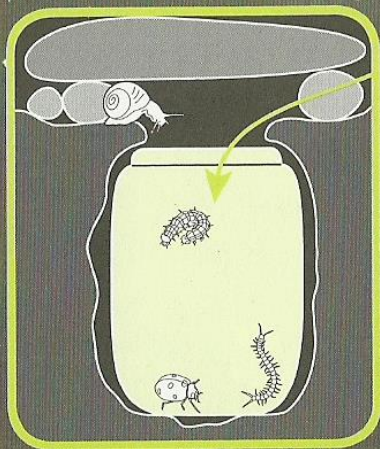


## Wat moet je doen?

- Graaf het potje tot de hals toe in de grond.
- Leg rond de opening wat kleine steentjes.
- Leg op de kleine steentjes de grote platte steen, tegen het inregenen.
- Veel diertjes lopen vanzelf in de val en andere kun je lokken met wat fruit of vlees.
- Leeg iedere ochtend de vallen en kijk wat je gevangen hebt.
- Als je ze goed bekeken hebt, laat je ze natuurlijk weer vrij.

## Bekijk de beestjes

- Hoe groot is 'ie?
- Welke kleur heeft 'ie?
- Heeft 'ie ook voelsprieten of haar?
- Zitten er grote ogen of kleine ogen op z'n kop?  
En hoeveel?
- Heeft 'ie vleugels? Hoeveel dan?
- Hoeveel poten heeft het beestje en waar zitten ze aan z'n lijf?
- Hoe beweegt 'ie?





# GROEP 7

## Vleermuizen.

In 2016 zijn er in het adoptieproject vleermuizenkasten opgehangen. Met hulp van Lei Jansen zijn we aan het hout gekomen.

Toen ben ik naar Jan Vullings gegaan daar hebben Jan en ik de vleermuizenkasten in elkaar gezet.

Gezamenlijk zijn we naar Peter Schutte gegaan en met zijn hulp hebben we de kasten op de goede plaats opgehangen.


Ik zou zeggen loop er zeker een keer langs ze zijn heel mooi geworden.

**Op maandag 11 maart kun je ook nog enkele kasten mee in elkaar zetten als je wil.**

Ivo Kursten, ook lid van Jeugd en Natuur



# Kerstrebus



De oplossing is?.....



bij

